



Systeme de
distribution et
de protection pour
la climatisation

Goulottes

30

matière première

U23X

couleur

Blanc



Pour la distribution et la bonne finition des installations de climatisation réalisées avec des appareils de type Split

- **Bon comportement à la corrosion et aux intempéries.**
- **Protection de la goulotte par un film lors du transport et du chantier.**
- Système de goulottes avec agrafes pré-montées.
- Rétention parfaite du couvercle.
- Système complet d'éléments de finition.
- Peut se peindre.
- **Matériau isolant.**

Matière première




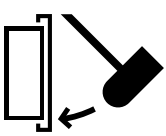


Goulottes

Éléments de finition

Conforme



Caractéristiques techniques

Electrique	Chocs	Température	Intempérie
			
EN 50085-2-1	EN 50085-2-1	EN 50085-2-1	
<ul style="list-style-type: none">• Electriquement isolant• Absence de mise à la terre	<ul style="list-style-type: none">• Résistance aux chocs pour l'installation et l'usage : IK08	<ul style="list-style-type: none">• Température minimale d'installation et d'usage : -25°C• Température maximale d'usage : +60°C	<ul style="list-style-type: none">• Bon comportement à la corrosion et aux intempéries

Suivez les différentes étapes de la page 15 pour consulter et télécharger la **fiche technique** sur notre site www.unex.fr

Goulottes

30 **U23X**
Blanc



Longueur

2 m

Couleur

Blanc

RAL 9010

Marques de qualité



ГОСТ Р
50827:2009

Homologations



ФЗ от 22.07.08 N 123-ФЗ
ГОСТ Р 53313-2009

Déclaration de conformité





Réhabilitation de logement



Réhabilitation de logement




Logement



Logement

Bonne finition



Sécurité

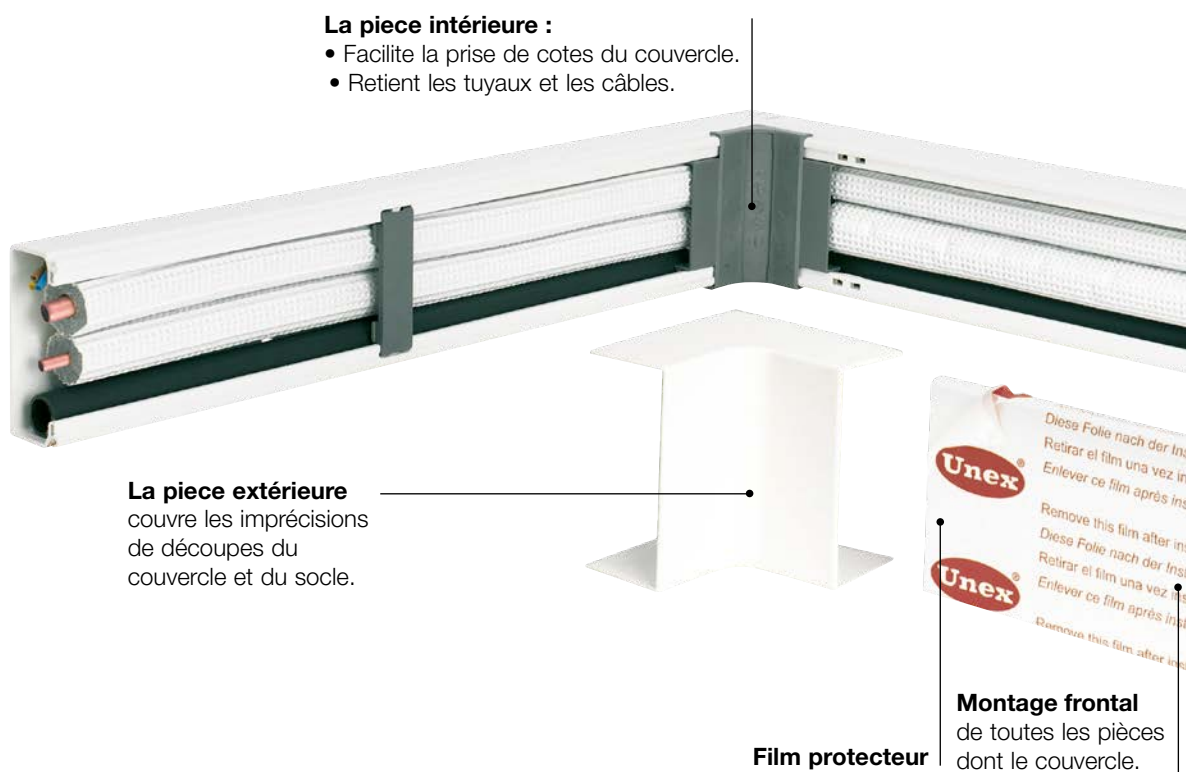


Facilité d'installation

Des tuyaux et des câbles



Des éléments de finition



30 **U23X**




Blanc

Goulottes

Dimensions (mm)

30x40

40x60

<p>Couleur</p> <p>Blanc</p> <p>RAL 9010 (Réf. 30XXX-2) (Réf. 73XXX-2)</p>	<p>Cotes (mm)</p>			
 <p>Goulotte 2 m</p>		<p>73110-2</p>	<p>30021-2</p>	


Éléments de finition en **U24X**

	<p>Angle plat</p>	<p>73210-2</p>	<p>73221-2</p>	
	<p>Angle extérieur</p>	<p>73260-2</p>	<p>73271-2</p>	
	<p>Angle intérieur</p>	<p>73310-2</p>	<p>73321-2</p>	
	<p>Embout de fermeture</p>	<p>73360-2</p>	<p>73371-2</p>	
	<p>Joint de couvercle</p>	<p>73510-2</p>	<p>73521-2</p>	
	<p>Dérivation en T Dériver vers des goulottes de même hauteur.</p>		<p>73421-2</p>	





Éléments fonctionnels en **U24X**

	<p>Agrafe</p>	<p>73850</p>	<p>70064</p>	
-------------------------------------------------------------------------------------	---------------	--------------	--------------	--

Éléments de fixation en **U63X**

	<p>Cheville pour goulottes Utiliser un forêt de Ø6 mm.</p>	<p>25106</p>		
-------------------------------------------------------------------------------------	----------------------------------------------------------------	--------------	--	--

Note : Une agrafe pré-montée tous les 0,50 m est incluse. Goulotte avec base perforée tous les 250 mm.


	40x90	60x60	60x90	60x110
				
	30022-2	30031-2	30032-2	30033-2



	73222-2	73231-2	73232-2	73233-2
	73272-2	73281-2	73282-2	73283-2
	73322-2	73331-2	73332-2	73333-2
	73372-2	73381-2	73382-2	73383-2
	73522-2	73531-2	73532-2	73533-2
	73422-2		73432-2	73433-2

	70094	70064	70094	70114
--	--------------	--------------	--------------	--------------

	25106			
--	--------------	--	--	--

Voir page suivante 

Possibilités d'installation et de combinaisons des tuyaux de climatisation

		Tuyau de cuivre + isolant de 9 mm d'épaisseur ou Tuyau de cuivre pré-isolé				
		40x60	40x90	60x60	60x90	60x110
Diamètre tuyau de cuivre						
Liquide	Gaz	30021-2	30022-2	30031-2	30032-2	30033-2
 1x1	1/4"	3/8"				
	1/4"	1/2"				
	1/4"	5/8"				
 2x1	1/4"	3/8"				
	1/4"	1/2"				
 3x1	1/4"	3/8"				
	1/4"	1/2"				
2 tuyaux (liquide-gaz)	Tuyau d'écoulement Ø16 ou 20 mm	L'isolant des tuyaux doit se comprimer	Installation recommandée	Seulement pour les sections droites		

NOTE : Nous disposons de la goulotte 30x40 Réf. 73110-2 pour la distribution de tuyaux de condensats qui sont séparés des tuyaux de climatisation. Les données fournies dans ce tableau sont purement indicatives et selon les conditions de l'installation les possibilités de montage peuvent changer. Unex aparellaje eléctrico, S.L. décline toute responsabilité sur l'usage de ce tableau pour le calcul des installations. Ce tableau est le fruit de nos recherches et sa reproduction partielle ou totale est strictement interdite sans l'accord au préalable de Unex aparellaje eléctrico, S.L.

Sections utiles (mm²)

Dimensions (mm)		30x40	40x60	40x90	60x60	60x90	60x110
	Cotes (mm)						
		73110-2	30021-2	30022-2	30031-2	30032-2	30033-2

Distribution

Goulotte pour évacuation des condensats 		670					
				1530	2315	2713	3930

